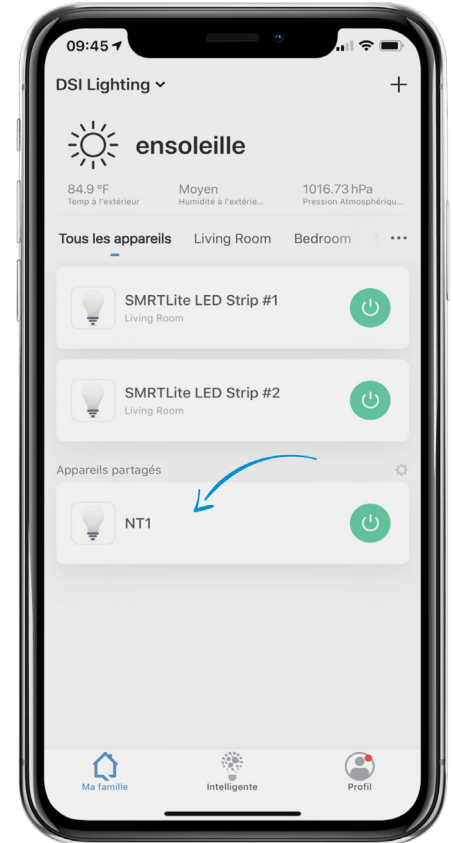


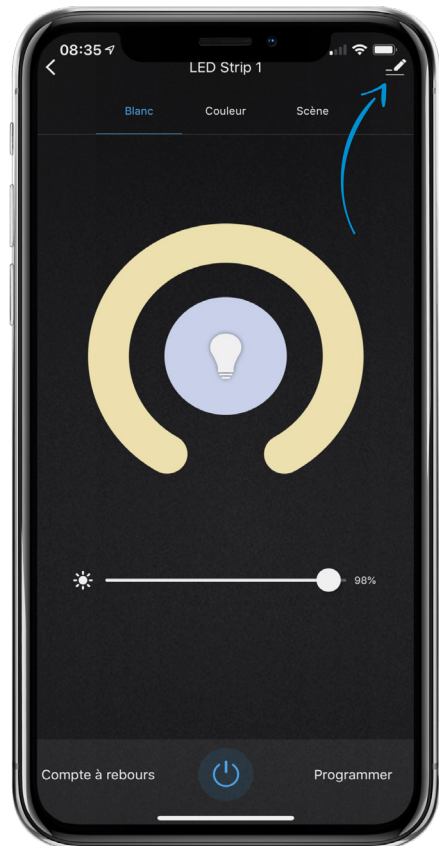


**COMMENT SUPPRIMER LE PARTAGE LORSQUE VOUS  
NE SOUHAITEZ PLUS PARTAGER L'APPAREIL D'UN  
AUTRE ADMINISTRATEUR**

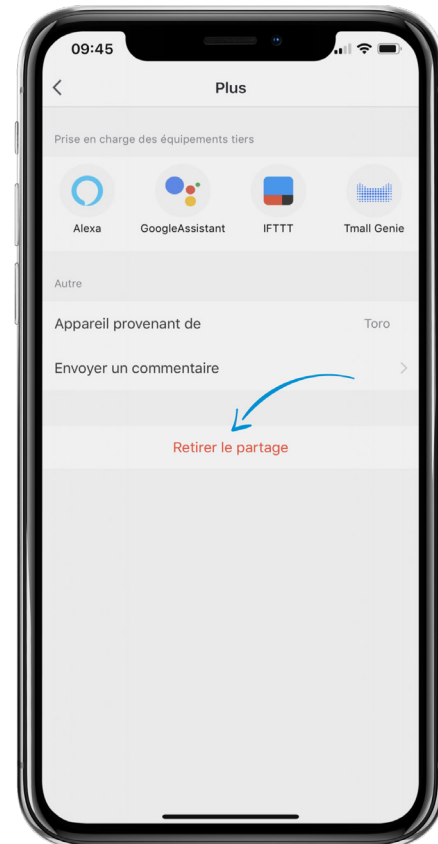
1. Si vous ne souhaitez plus être un utilisateur partagé sur un autre appareil, ouvrez l'application SMRTLite, puis sélectionnez l'appareil dont vous souhaitez que le partage vous soit supprimé. La bande à DEL doit être branchée, sans toutefois devoir être allumée.



2. Appuyez sur l'icône du crayon de modification située dans le coin supérieur droit.



3. Sélectionnez de supprimer le partage et confirmer.



## **BESOIN D'AIDE?**

Contactez-nous par courriel à [hello@SMRTLite.com](mailto:hello@SMRTLite.com)  
ou appelez-nous au (1) 800-388-6141 ext. 216.

**Service après-vente**  
**Heures d'ouverture**

**Du lundi au vendredi**  
**De 9 h 30 à 15 h (HNE)**